

- Gehwagen
- Aufsteh- und Umsetzhilfen
- Aufstehhilfebett Liberty
- Patientenwendesystem TurnAid





Mobilität

Der Dialog mit Ihnen stellt für uns das Fundament sinnvoller Innovationen dar.

Suchen Sie etwas ganz Außergewöhnliches? Verbesserungen und individuelle Lösungen werden zielgerichtet erreicht. Wir sind dankbar für Ihre Anregungen und Wünsche.

Unsere gemeinsame Anstrengung hilft helfen!

Ihr ATO FORM Team



Artikelnummern
und Preise siehe
Preisliste/Bestellschein

* Wie und wofür
nutze ich den
QR-Code:



Für die Nutzung des QR-Codes, benötigen Sie einen QR-Code-Leser. Dieser ist als App für Ihr Smartphone bzw. Ihr PC-Tablet kostenlos unter Google-Play und im Apple App-Store erhältlich.

Scannen Sie mit dieser Applikation den QR-Code ein und gelangen Sie sofort auf die passende Seite auf unserer Homepage oder auf zusätzliche Infos, wie z.B. Produktvideos.

Wir weisen darauf hin, dass wir uns für alle in diesem Prospekt abgebildeten Produkte Änderungen aus technischen Gründen vorbehalten. Diese Änderungen können sich auch auf Farben und Stoffe beziehen. Die Abbildungen zeigen entweder Standardmodelle oder Produktvarianten (z. B. mit Zubehör). Berücksichtigen Sie bitte diesen Aspekt bei Bestellungen aufgrund von Abbildungen. Druckfehler behalten wir uns vor. Stand Januar 2017.

VITA-LIFT®

Die Aufsteh-, Geh-, Transport- und Umsetzhilfe von ato-form

Diese Aufsteh-, Geh-, Transport- und Umsetzhilfe für den häuslichen sowie für den Heim- und Pflegebereich fördert die Aktivierung und Mobilisierung in einem.

Ein Pflegebedürftiger kann sehr schonend – entsprechend physiologischer Bewegungsmuster – aus der sitzenden in die stehende Haltung gehoben und direkt zur Badewanne, Toilette oder ins Bett bewegt werden, und das ohne Kraftaufwand. Hierbei wird unter anderem die Beinmuskulatur, der Gleichgewichtssinn und der Kreislauf des Pflegebedürftigen trainiert.

HMV 22.29.01.1006



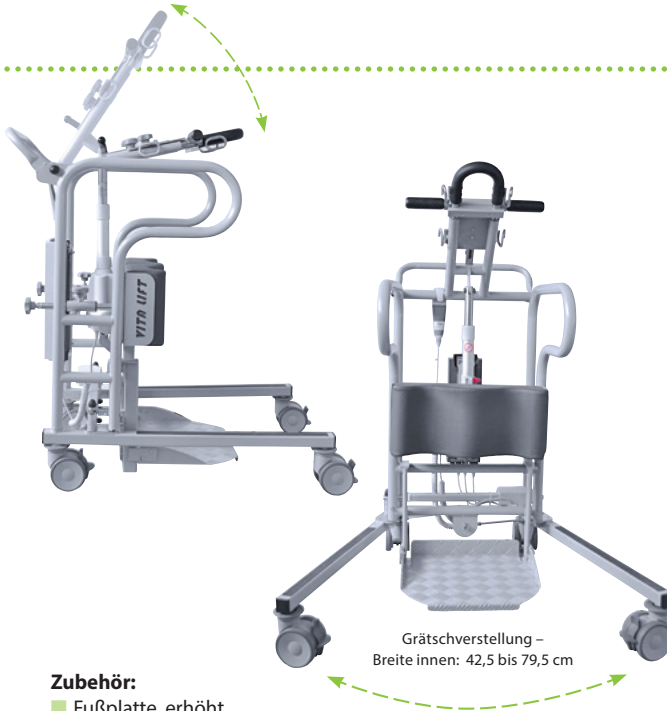
Vita-Lift optional mit abnehmbarer Fußplatte und alternativem Antriebssystem mit Kreuzbeschlag (Option) und Haltegriff (Zubehör).



HMV 22.29.01.1006

Aufsteh-, Geh-, Transfer- und Umsetzhilfe

Vita-Lift®



Grätschverstellung –
Breite innen: 42,5 bis 79,5 cm

Zubehör:

- Fußplatte, erhöht
- Haltegriffe
- Wadengurt inkl. Gurtpolster
- Beschlag für Wadengurt
- Umfangreiches Hebetuchprogramm

Technische Daten:		Vita-Lift® (beide Modelle)
Artikelnummer		VI-1000 / VI-5000
Länge	cm	88,5
Breite außen	cm	58,5 – 95,5
Breite innen	cm	42,5 – 79,5
Gesamthöhe	cm	100,5
Fahrgestellhöhe	cm	16,8
Hebearmhöhe	cm	89,0 – 156,0
<i>(ausgezogen)</i>		
Elektroantrieb (Akku)	Volt	24
Netzteil	Volt	24
Schutzklasse		IPX4
Produktgewicht	kg	40,0
Maximale Belastbarkeit	kg	150,0

Durch die kompakte Bauweise ist der Vita-Lift ideal auf engstem Raum einsetzbar.

Die elektrische Grätschverstellung ermöglicht ein direktes Heranfahren des Rollstuhls an die Fußplatte.

Gurt und Kniestützen sind für den komfortablen Transport des Patienten gepolstert. Hubarm und Kniepolster sind individuell einstellbar. Optional bieten zwei am Hubarm befindliche, drehbar gelagerte Haltegriffe zusätzliche Sicherheit beim Aufrichtvorgang.

Für einen Pflegebedürftigen, der mit Führung und Unterstützung noch gehen kann und lediglich eine Sicherung beim Aufstehen benötigt, kann die Fußplatte am Vita-Lift hochgeklappt werden.

Eine möglichst hohe Selbstständigkeit und Wahrung der Intimsphäre des Pflegebedürftigen ist gewährt, da die Aufstehhilfe mittels Kabelfernbedienung auch vom Pflegebedürftigen selbst gesteuert werden kann.

Auch Pflegebedürftige mit geringer Restmobilität können mit dem Vita-Lift aufgerichtet werden. Hierfür wird die Zurüstung einer optional erhältlichen Kreuzplatte und eines Kreuzplattengurt empfohlen.



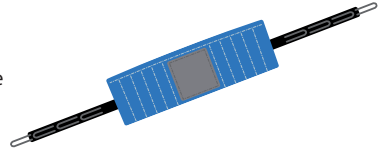
Gurte für den Vita-Lift®



Standardgurt

Hilfreich bei der Benutzung von Aufstehhilfen, wie z.B. dem VITA LIFT. Einsetzbar bei Personen, die keine Unterstützung im Beckenbereich benötigen.

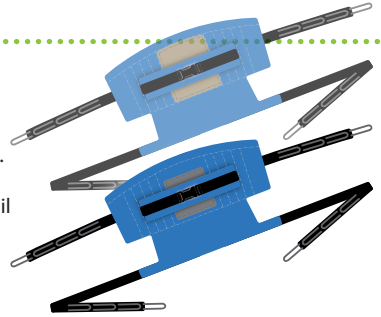
Belastbar bis 130 kg.



Kreuzplattengurt

Einsetzbar am VITA-LIFT in Verbindung mit der Kreuzplatte. Ermöglicht Aufrichten sehr immobiler Patienten. Unterer Teil während des Gebrauchs hochklappbar.


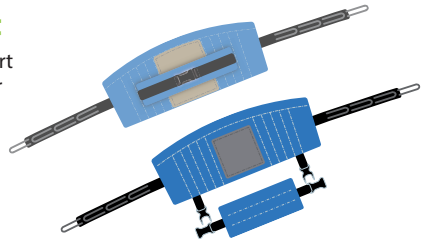
Belastbar bis 130 kg.



Standardsitzgurt

Leicht abnehmbarer Sitzgurt als zusätzliche Hilfe für sehr instabile Patienten.

Belastbar bis 130 kg.



Fellrolle

Für die Anwendung am VITA-LIFT; wird unter die Arme des Benutzers gelegt und am Lifter befestigt.

Belastbar bis 130 kg.



HMV 10.46.02.1xxx

Gehwagen Walker

Die Gehwagen der **Walker** Serie sind für sicheres und selbstständiges Fortbewegen geeignet. Sie bieten dem Benutzer sicheren Halt beim Gehen. Sie können sowohl als Stütze beim Aufstehen von einem Stuhl oder Bett, als

auch bei der Rehabilitation nach Verletzungen und Operationen verwendet werden.

Für größere oder adipöse Nutzer gibt es den Walker Hoch oder den Walker Maxi.



Walker Standard



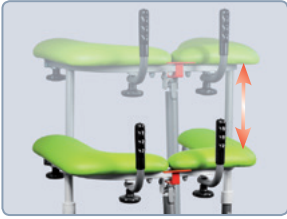
Walker Hoch




Walker Maxi

Technische Daten

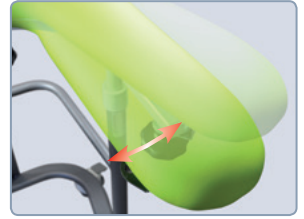
		<i>Walker Standard</i>	<i>Walker Hoch</i>	<i>Walker Maxi</i>
Artikelnummer		KA-GW-2000	KA-GW-2010	KA-GW-2050
Länge	cm	75,0	75,0	75,0
Breite	cm	72,0	72,0	88,0
Einstellung der Höhe		per Gasfeder	per Gasfeder	per Gasfeder
Höheverstellung	cm	95,0 – 124,0	104,0 – 134,0	104,0 – 134,0
Armauflagen Außenbreite	cm	63,0 – 81,0	63,0 – 81,0	83,0 – 100,0
Armauflagen Innenbreite	cm	35,0 – 54,0	35,0 – 54,0	55,0 – 74,0
Rollen	mm	100	100	100
Produktgewicht	kg	18,5	20,5	34,0
Max. Belastbarkeit	kg	170,0	170,0	300,0



Alle Modelle können in einem Bereich von 30 cm in der Höhe verstellt werden.



Die Haltegriffe lassen sich seitlich in 2 Positionen einstellen.



Die 5 cm dicken Polsterauflagen können in der Weite verstellt werden.



Walker Infusionsständer



Walker Handbremse



Walker Elektrisch



Mehr Infos direkt durch diesen QR-Code* oder auf unserer Homepage: www.ato-form.com/shop/de/
Rubrik: Mobilität

Technische Daten

		Walker Infusionsständer	Walker Handbremse	Walker Elektrisch
Artikelnummer		KA-GW-2005	KA-GW-2034	KA-GW-2100
Länge	cm	75,0	75,0	75,0
Breite	cm	72,0	72,0	72,0
Einstellung der Höhe		per Gasfeder	per Gasfeder	Elektrisch
Höheverstellung	cm	88,0 – 118,0	95,0 – 124,0	88,0 – 129,0
Armauflagen Außenbreite	cm	63,0 – 81,0	63,0 – 81,0	63,0 – 81,0
Armauflagen Innenbreite	cm	35,0 – 54,0	35,0 – 54,0	35,0 – 54,0
Rollen	mm	100	100 / 75	100
Produktgewicht	kg	22,0	20,0	26,5
Max. Belastbarkeit	kg	170,0	170,0	170,0

Hebestuhl Raizer II



Der patentierte Hebestuhl Raizer ist eine schnelle, sichere Lösung, wenn einer gestürzten Person geholfen werden soll, wieder in eine stehende oder sitzende Position zu gelangen.

Jeden Tag stürzen tausende ältere und körperlich behinderte Personen, die ohne Unterstützung nicht in der Lage sind, aufzustehen. Mit dem Raizer wird den hingefallenen Personen einfach und sicher wieder auf die Beine geholfen.




Mehr Infos direkt durch diesen QR-Code* oder auf unserer Homepage: www.ato-form.com

/Rubrik: Aufstehhilfen

Vorteile

- Mobiler Stuhl zum Aufrichten von liegenden Personen in stehende oder sitzende Position
- Kein Risiko für Überlastung des Helfers
- Patient und Helfer können sich beide sicher fühlen – risikofreier und sicherer Hebevorgang
- Transport: Zwei Tragetaschen, integrierter Griff am Sitz, zweite Tasche mit Schulterriemen
- Kann mit wenigen „Klicks“ in ein paar Minuten aufgebaut werden





Einfache Bedienung

Ein Helfer kann ohne Unterstützung gleichzeitig den Raizer bedienen und die auf dem Boden liegende Person betreuen. Es ist keine Kraft für das Schieben oder Anheben notwendig. Somit sind die Risiken für arbeitsbedingte Überbelastungen minimal. Der Helfer platziert den Raizer laut Anleitung. Er kann den Stuhl mit der einen Hand bedienen und mit der anderen den Kopf des Pflegebedürftigen unterstützen. Der Hebestuhl wird in der häuslichen Pflege, in Seniorenheimen, von Rettungsdiensten und von Personal, welches mit dem Heben von Personen und Personentransfers arbeitet, eingesetzt. Der Raizer wird in zwei Tragetaschen geliefert und kann so leicht transportiert werden.

Der Stuhl ist schnell zusammengebaut und kann danach sofort benutzt werden. Der Raizer ist batteriebetrieben und kann über Tasten am Sitz oder eine Funkfernsteuerung (Sonderzubehör) bedient werden.

Design ist ein Markenzeichen

Um den exklusiven Look des Raizer zu entwickeln, wurde mit Industriedesignern zusammengearbeitet. Werkstoffe und Komponenten wurden mit dem Blick auf die Qualität sorgsam ausgewählt. Dabei blieben immer Helfer und Patient im Fokus.

Sicherheit – das erste Gebot

Für die gefallene Person ist die Sicherheit während der Wiederaufwärtsbewegung entscheidend. Während des gesamten Vorgangs hat die Person auf dem Raizer Bodenkontakt. Der Hebevorgang ist sanft und schonend. Zur Erhöhung der Sicherheit ist der Hebestuhl mit einem Beckengurt versehen.

Zubehör

- Trolley
- Fahrradanhängerkuppung für Trolley
- Treppensteighilfe mit Rädern für Trolley
- Einweg-Hygienebezüge
- Kopfstütze



Technische Daten

	<i>Raizer</i>
Artikelnummer	KA-RZ-105029
Länge stehend	67,1 cm
Länge flach am Boden	131,9 cm
Breite	68,6 cm
Höhe aufgerichtet	125,2 cm
Ladegerät	12 V, 100 – 240 V
Ladezeit	6 h
IP-Schutzklasse	IP 52
Anzahl der Hebevorgänge mit max. Belastung	80x
Produktgewicht	13,0 kg
Maximale Belastbarkeit	150,0 kg



Hebestuhl Raizer M



Raizer M ist ein Hebestuhl der insbesondere in der häusliche Pflege seine Stärken zeigt. Der Partner bzw. die betreuende Person hat die Möglichkeit, eine gestürzte Person schnell, sicher und ohne große Kraftanstrengung in eine nahezu stehende Position aufzuhelfen. Das Hilfsmittel wird einfach um die am Boden liegenden Person zusammengesteckt. Jedes Bauteil (Beine, Rückenteile) in sich ist identisch und kann auf beiden Seiten gleichermaßen montiert werden.

Der Hebevorgang erfolgt völlig unabhängig vom Stromnetz oder Akku, das Hilfsmittel wird mit einer Handkurbel bedient. Die gestürzte Person wird ergonomisch korrekt aufgerichtet. Der komplette Körper wird gestützt. Sowohl der Partner oder eine betreuende Person als auch der Nutzer sind vor körperlichen Belastungsschäden geschützt.



Mehr Infos direkt durch diesen QR-Code* oder auf unserer Homepage: www.ato-form.com

/Rubrik: Aufstehhilfen

Technische Daten

Raizer

Artikelnummer	KA-RZ-105040
Länge stehend	54,0 cm
Länge flach am Boden	132,2 cm
Breite	88,0 cm
Höhe aufgerichtet	127,7 cm
Produktgewicht	12,4 kg
Maximale Belastbarkeit	150,0 kg

Zubehör

- Trolley
- Fahrradanhängerkupplung für Trolley
- Treppensteighilfe mit Räder für Trolley
- Einweg-Hygienebezüge
- Wandhalterung
- Kopfstütze
- Transporttaschen

Aufsteh- und Umsetzhilfe Mover

HMV 22.29.01.1066 / 22.29.01.1065

Die **Mover** sind eine gute Alternative zum Rollstuhl, da sie mit den schwenkbaren, gepolsterten Sitzplatten und der Kniestütze ein bequemes Sitzen ermöglichen. Die Mover ermöglichen schnellen, stabilen und sicheren Transport des Patienten vom Bett auf einen Stuhl oder Toilette und umgekehrt. Die Hinterräder sind mit Feststellbremsen ausgestattet.

Er ist hauptsächlich zum Transport von Patienten geeignet, die nicht in der Lage sind zu gehen oder nicht stehen können.



Mover Standard



Mover Schmal

*...für die Aufnahme von
Patienten in engen Räumen*

Technische Daten

<i>Mover</i>		<i>Standard</i>	<i>Schmal</i>
Artikelnummer		KA-UM-2121	KA-UM-2123
Länge	cm	96,0	96,0
Breite	cm	64,0	64,0
Höhe	cm	104,0	104,0
Eigenschaften		-	Breite vorn
Fahrgestell	cm		35,0
Rollen Ø	mm	75	75
Produktgewicht	kg	27	27
Max. Belastbarkeit	kg	150,0	150,0

HMV 22.29.01.1067

Aufsteh- und Umsetzhilfe Mover Flexi Base manuell



Mover Flexi Base manuell

Die Basis vom Mover Flexi Base manuell lässt sich an drei Positionen in der Breite einstellen. Auf diese Weise kann der Abstand der Rollen an der Zustiegsseite auf einfache Weise den Erfordernissen angepasst werden.



Für die Aufnahme des Nutzers werden die Sitzplatten einfach nach außen geschwenkt.



Die Breite der Basis wird mit dem großen Stellhebel eingestellt.

Technische Daten

Mover	Flexi Base manuell	
Artikelnummer	KA-UM-2145	
Länge	cm	93,0
Breite	cm	64,0
Höhe	cm	105,0
Fahrgestell Breite manuell verstellbar, drei Positionen	cm	45,0; 64,0; 83,0 (innen) 58,0; 77,0; 97,0 (außen)
Rollen Ø	mm	75
Produktgewicht	kg	33,0
Max. Belastbarkeit	kg	150,0



Mehr Infos direkt durch diesen QR-Code* oder auf unserer Homepage: www.ato-form.com/shop/de/ Transfer- und Umsetzhilfen

Aufsteh- und Umsetzhilfe

HMV 22.40.01.1038

Mover Flexi Base elektrisch

Der Mover Flexi Base elektrisch verfügt sowohl über eine elektrische Breitenverstellung der Basis als auch über eine elektrische Höhenverstellung. Die Breite des Zustiegs an der Basis ist stufenlos einstellbar.

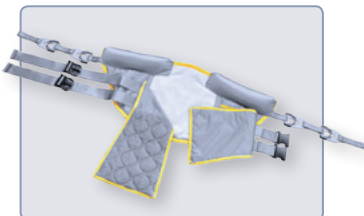


Elektrische Breitenverstellung der Basis am Mover Flexi Base elektrisch.



Mover Flexi Base elektrisch
mit elektrischer Höhen- und Breitenverstellung

Zubehör



Gepolsterter Anti-Rutsch-Sicherheitsgurt für Aufsteh- und Umsetzhilfe Mover Elektrisch

Technische Daten

Mover	Flexi Base elektrisch	
Artikelnummer	KA-UM-2182	
Länge	cm	94,0
Breite	cm	64,0
Höhe	cm	105,0
Höhenverstellung (Hubarm)	cm	103,0 – 138,0
Fahrgestellbreite		44,0 bis 85,0 (innen)
elektrisch verstellbar	cm	58,0 bis 97,0 (außen)
Rollen Ø	mm	75
Produktgewicht	kg	44
Netzteil	Volt	24
Max. Belastbarkeit	kg	150,0

HMV 22.29.01.1064

Aufsteh- und Umsetzhilfe **Twist**



Twist
mit Zentralbremse



Ihr direkter Weg zu
den besten Angeboten

Zu finden unter
www.ato-form.com

FACHHÄNDLER
SHOP

Zubehör



Sicherheitsgurt für Aufsteh- und
Umsetzhilfe Twist



Sicherheitsgurt für Aufsteh- und
Umsetzhilfe Twist – verstärkt

Technische Daten

Twist mit Zentralbremse

Artikelnummer	KA-UM-2120	
Länge	cm	64,0
Breite	cm	62,0
Höhe	cm	118,0
Rollen 2x	mm	100
Rollen 3x	mm	35
Produktgewicht	kg	16,0
Max. Belastbarkeit	kg	150,0



Aufsteh- und Umsetzhilfe

Easy Move • Turnax • Aero Move



Verschiedene Gurte erhältlich



Technische Daten

		<i>Easy Move</i>	<i>Turnax</i>	<i>Aero Move</i>
Artikelnummer		KA-UM-430922	KA-UM-430916	KA-UM-430921
Länge x Breite x Höhe	cm	81 x 55 x 118	k. A.	k. A. x 68 x 108-130
Höhe der Knieposter	cm	30 bis 45	30 bis 45	24 bis 45
Größe der Knieposter	cm	17 x 23	17 x 23	17 x 22
Grundfläche (l x h)	cm	46 x 81	k. A.	55 x 80
Produktgewicht	kg	16,0	k. A.	18,4
Max. Belastbarkeit	kg	130	130	130,0

HMV 99.17.01.xxxx



Starlight® Generation

Schutzwirkung mit bestechender Leichtigkeit

Die Modelle Starlight® Generation sind mit hocheffizientem High-tech-Schaum gepolstert. Der Kopfschutz zeichnet sich durch die Reduzierung des Volumens aufgrund der eingesetzten Materialien aus. Die Schutzwirkung bleibt hierbei in vollem Umfang erhalten.


So kommen die Modelle Starlight® Generation mehr an die „normalen Kopfbedeckungen“ (z. B. Mütze, Hut) heran und verlassen die häufig stigmatisierende Optik eines Kopfschutzes.

Die ausgesuchten Materialien und Schnittformen garantieren eine optimale Passform und guten Sitz für die leichte Schutzwirkung.

Optional ist eine Ausstattung mit einem Kinnriemen oder abnehmbaren Kinnriemen möglich.



Starlight® Filzkappe
in Anthrazit.



Starlight® - Kopfschutzprogramm

Das Modell Starlight® Generation Filzkappe kann mit einer Applikation (z. B. Blüte) verziert werden.

Gerne beraten wir Sie hierzu telefonisch unter 06093 944-0 oder durch einen unserer Rehafachberater.




Starlight® Generation – Naht in Jeansoptik farblich abgesetzt.



Starlight® Generation – Einstellung der Weite



Starlight® Basecap in Sonderfarbe Rot mit Kinnriemen in Jeansoptik oder Camouflage.



Jeans Schwarz

Jeans Blau

Camouflage

Anthrazit

Camel

Rot



Individuelle Kopfschutzideen – für jede **Generation!**

Gerne fertigen wir Ihren individuellen Kopfschutz gemäß Ihrer Vorstellung. Kontaktieren Sie uns ... wir helfen Ihnen gerne weiter!

Kopfschutz auf höchstem Niveau!



ato form gmbh®
...mehr Lust am Leben

Pflegebett mit Aufstehhilfe **Liberty**



*Das Liberty-Pflegebett bietet
Ihnen mehr Lebensqualität*



Die meisten von uns leben am liebsten im eigenen Heim. Leider können wir alle in Situationen kommen, in welchen wir Hilfe benötigen, um ins Bett ein- und aussteigen zu können. Mit dem **Liberty**-Pflegebett kann man trotz Behinderung, in den eigenen vier Wänden bleiben.

Die Betten wurden in Zusammenarbeit mit Nutzern und Betreuern entwickelt. Die menschlichen Bedürfnisse sind bekannt und machen die Bedienung einfach und intuitiv. Es braucht keine dicken Handbücher oder besondere Schulungen um die Betten zu bedienen.

Erspart schweres Heben

Arbeitsunfälle durch schweres Heben sind leider sehr häufig in der Pflegebranche. Mit dem Liberty-Pflegebett wird schweres Heben, unzweckmäßige Körperhaltungen, mit dem Risiko von Arbeitsunfällen vermieden. Die Einstellungen können wahlweise mit der Fernbedienung oder den Schaltern an den Griffen vorgenommen werden. Das Bett ist aus leichtem Aluminium gebaut und einfach zu reinigen. Die Matratze hat einen antibakteriellen, verschweißten Bezug, damit man sie leicht reinigen kann. Die Betthöhe wird auf der Fernbedienung eingestellt und die zentrale Bremse wird mit Fußpedalen betätigt. Wenn das Bett in Sitzstellung gekippt wird, lässt es sich leicht auf den großen Rädern rollen.

Einfache Bedienung und Sicherheit

Auf beiden Seiten des Bettes sitzt ein Griff mit Schalter. Wird dieser nach vorne gedrückt, erhebt sich das Kopfende, und die Matratze schiebt sich zum Fußende des Bettes wie ein Sessel. Von dort aus ist es einfach aufzustehen. Wenn der Schalter nach aussen geschoben wird, heben sich die Beine. Wird der Schalter nach innen geschoben, senken sich die Beine. Die soliden Griffe an den Seiten des Bettes sorgen für Sicherheit, während sich das Bett ruhig bewegt. Zugleich wirken sie als Bettgitter, indes der Nutzer schläft. Wenn die Kontrollgriffe eingeklappt sind und das Bett mit einer Bettdecke zugeeckt ist, gleicht es einem normalen Bett.

Das Kissen bleibt, wo es sein soll

Der Kissenbezug und die Matratze sind befestigt, damit sie sich nicht verschieben. Die Füße des Nutzers enden automatisch 10 cm innerhalb der Matratze wenn das Bett in die Liegeposition läuft.

Eine gute Körperhaltung

Unter dem Liberty-Pflegebett ist viel Platz für die Füße des Pflegers oder einen Lift, wenn der Nutzer Hilfe benötigt. Da sich am Fußende kein Bettgitter befindet, ist es einfach dem Rollstuhlbenutzer zu helfen.

Das Bett ist aus leichtem Aluminium gebaut und einfach zu reinigen. Die Matratze hat einen antibakteriellen, verschweißten Bezug, damit man sie leicht reinigen kann.



Die Betthöhe kann auf der Fernbedienung beliebig variiert, und das Bett, dank seiner großen Rollen leicht bewegt werden.



Die (8 cm) Basismatratze ist mit einer (4 cm) Memory Foam-Matratze verbunden. Andere Matratzentypen können erworben werden.



Die soliden Griffe sorgen für Sicherheit und dienen zugleich als Bettgitter.



Alternativer Griff



Mit eingeklappten Kontrollgriffen, gleicht es einem normalen Bett



Der Kissenbezug und die Matratze sind befestigt, damit sich nichts verschiebt.


Technische Daten

		Liberty
Artikelnummer		LIB-1000
Gesamtlänge	cm	210,0
Gesamtbreite	cm	102,0
Höhe	cm	51,0
Liegemodul	kg	112,0
Basis	kg	68,0
Kopfbrett	kg	7,4
Bettgitter (pro Stück)	kg	12,6
Matratze	kg	8,7
Produktgewicht	kg	221,3

Patientenwendesystem **TurnAid**



Handbedienung



Fußbedienung

Zubehör

- TurnAid Gleitlaken
- TurnAid Wendelaken
- Zweite Handbedienung für die Bedienung von beiden Seiten im Wechsel durch zwei Betreuer
- Schienenschutz

TurnAid ist ein neues, selbstständiges Patientenwendesystem mit schonender Umlagerung (Dekubitusprophylaxe) des Pflegebedürftigen im Bett.

Das Wendesystem ermöglicht dem Pflegepersonal eine schonende und würdevolle Umlagerung und Bestimmung der Liegeposition des Patienten.

Außerdem wird rückschonende Entlastung für Pflegepersonal und Familienangehörige, gerade bei der Umlagerung schwerer Patienten gewährt. Übermäßige Wirbelsäulenentlastung und daraus resultierende Rückenerkrankungen können deutlich minimiert werden.

Mit entsprechenden Adaptern an alle handelsüblichen Pflegebetten einfach montierbar. Die Grundfunktion des Bettes bleibt erhalten. Betrieb in Verbindung mit Antidekubitusmatratzen zur schnellen Dekubitusbehandlung. Als positiver Nebeneffekt wird konstruktionsbedingt ein Herausfallen des Patienten verhindert. Für Krankenhaus oder Haus- und Heimpflege bestens geeignet.



Mehr Infos direkt durch diesen QR-Code* oder auf unserer Homepage: www.ato-form.com
/Rubrik: Heben und Tragen



Indikationen / Prophylaxen

- Dekubitusprophylaxe
- Sturzgefahr aus dem Bett
- Neuro-Muskuläre Erkrankungen, die ein selbständiges Wenden im Bett nicht mehr ermöglichen
- Und weitere

Technische Daten

Artikelnummer	TurnAid PW-1000	
Max. Patientengewicht	kg	200,0
Max. Belastbarkeit	kg	240,0
Stromversorgung	kg	30 V; 50Hz AC
Schutzklasse		IPX4
Geräuschpegel		70 dB (A)
Produktgewicht	kg	48,0

www.ato-form.com

Seit über 35 Jahren ist der Name ATO FORM bekannt und steht für kompetente Beratung und viel Erfahrung als Spezialist für rehathechnisch-orthopädische Hilfsmittel sowie Ergo- und Physiotherapie.

Hohe Qualität und attraktiver Preis werden genauso mit dem Namen verbunden wie die Planung und Realisierung von Sonderanfertigungen.

Wir möchten, dass Sie über unser vollständiges Angebot immer aktuell informiert sind. Deshalb zeigen wir in unserem Prospekt nur eine Auswahl an Produkten der jeweiligen Kategorie und verweisen auf unsere Homepage bzw. unseren Fachhandel-Onlineshop.

Scannen Sie mit Ihrem Smarthphone den QR-Code ein und Sie gelangen direkt zu aktuellsten Informationen oder den ständig neuen Angeboten auf unserer Homepage.

* Wie und wofür
nutze ich den
QR-Code:




Für die Nutzung des QR-Codes, benötigen Sie einen QR-Code-Leser. Dieser ist als App für Ihr Smartphone bzw. Ihr PC-Tablet kostenlos unter Google-Play und im Apple App-Store erhältlich.

Scannen Sie mit dieser Applikation den QR-Code ein und gelangen Sie sofort auf die passende Seite auf unserer Homepage oder auf zusätzliche Infos, wie z.B. Produktvideos.

Online finden Sie auf unserer Homepage www.ato-form.com

- Aktuelle Produktinformationen
- PDF-Kataloge und Prospekte
- PDF-Preislisten (interaktiv)
- Bedienungsanleitungen
- Fachhandel-Onlineshop
- Produkt-Neuheiten
- Videoanleitungen
- Anpassbögen
- Kontaktdaten zum Außendienst
- u. v. m.





Social Media

Der Dialog mit Ihnen stellt für uns das Fundament sinnvoller Innovationen dar.

Suchen Sie etwas ganz Außergewöhnliches? Verbesserungen und individuelle Lösungen werden zielgerichtet erreicht. Wir sind dankbar für Ihre Anregungen und Wünsche.

Unsere gemeinsame Anstrengung hilft helfen!

Besuchen Sie uns auch
in unserem Social Media Bereich.

Einfach über unsere Homepage im unteren Fußbereich
unter GET SOCIAL die Icons anklicken!

Prospekt/Katalog

Sie finden in diesem Spezialprospekt nur einen Teil unserer umfangreichen Produktpalette.

Über 1.000 Seiten voller Informationen können Sie in unseren Publikationen, wie Prospekten, Sonderveröffentlichungen oder unserem großen Leitfaden (demnächst in neuer überarbeiteter Auflage wieder erhältlich) in gedruckter Form erhalten.



Gerne stellen wir Ihnen unsere Prospekte und unseren Leitfaden zur Verfügung.

Fordern Sie hierzu kostenfrei unsere Prospekte an.

Kostenfreier
Prospektversand



Wir weisen darauf hin, dass wir uns für alle in diesem Prospekt abgebildeten Produkte Änderungen aus technischen Gründen vorbehalten. Diese Änderungen können sich auch auf Farben und Stoffe beziehen. Die Abbildungen zeigen entweder Standardmodelle oder Produktvarianten (z. B. mit Zubehör). Berücksichtigen Sie bitte diesen Aspekt bei Bestellungen aufgrund von Abbildungen. Druckfehler behalten wir uns vor. Stand März 2019.

Themenprospekte von ATO FORM

SITZHILFEN (Ausgabe 10/16)

- Autoklenzgeräte
- Therapiestühle und -stühle
- Sitzschalen und -umfänge
- Extraktive Rückenverstellstühle

HEBEN UND TRAGEN (Ausgabe 05/15)

- Aufstehhilfe Vita-Lift*
- Patientenlifter Hospi-Lift*
- Mini / XL / King / Classic
- Zubehör = Tragelücher + Gürtel
- WC-Sitz-Lift Liftolet*

AQUATHERAPIE (Ausgabe 10/16)

- Starlight® Aqua
- Aquather Mass Aquatherief Anzug
- Strahlende Akkordele Badewanne
- Autoregio Nordic
- Dusch- und Badeerfahrungstunde Serie M2
- Duschstühle und Duschwagen

THERAPIELIEGEN (Ausgabe 07/16)

ato form ...mehr Lust am Leben

präsentiert **CHINESPORT**

STEHHILFEN (Ausgabe 10/16)

- video / vision junior
- stand up / aktiv und futurzo
- bi 100 / 200 / 300
- novum
- ti 1000
- car / schmalreiner
- vision

PATIENTENPFLEGE (Ausgabe 05/15)

- Gehwagen
- Aufsteh- und Umsetzhilfen
- Aufstehhilfe Liberty
- Patientenwendesystem turnAid

KÖRPERSCHUTZ (Ausgabe 07/16)

- Kopfschützerie Starlight*

LEITFADEN

ato form ...mehr Lust am Leben

präsentiert **MOWeGo**

MWV: 10.46.02.3034 - Gr. C1
 MWV: 10.46.02.3037 - Gr. C1
 MWV: 10.46.02.2013 - Gr. A1
 MWV: 10.46.02.2014 - Gr. A1
 MWV: 10.46.02.2015 - Gr. A2

ato form ...mehr Lust am Leben

BodyMap
 SYSTEM BY GEMOTION

ato form ...mehr Lust am Leben

ato form ...mehr Lust am Leben

**Kostenfreier
 Prospektversand**

ato form gmbh®
 ...mehr Lust am Leben

www.ato-form.com

ATO FORM GmbH • Telefon 06093 944-0 • Fax: 06093 944-444 • info@ato-form.com