



EasyGlide wird zum Umsetzen in Sitzstellung zwischen Rollstuhl, Bett, Toilette und Autositz verwendet. EasyGlide ist in verschiedenen Größen erhältlich, um den meisten Umsetzsituationen gerecht zu werden. Das kleinere Modell eignet sich für aktive Patienten, die sich selbständig umsetzen.

EasyGlide ist sowohl für einen Einsatz in häuslicher Umgebung, wie auch für den institutionellen Bereich geeignet. EasyGlide ist für einen Wiedereinsatz geeignet.

SystemRoMedic ist eine Serie verschiedener Modelle von Umsetzungshilfsmitteln. Die Wahl des Hilfsmittels ist von der jeweiligen Situation sowie vom Bedarf und der Fähigkeit des Patienten abhängig



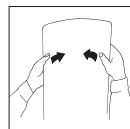
Kontrolle der Funktion

Sichtprüfung

Unterziehen Sie das Hilfsmittel regelmäßigen Funktionskontrollen. Prüfen Sie, ob das Material abgenutzt oder verblüht ist. Bei Anzeichen von Verschleiß ist das Produkt zu verwerfen.

Kontrolle der Funktion

Prüfen Sie die Festigkeit von EasyGlide durch vorsichtiges Biegen der Platte. Die Platte muss elastisch und fest sein. Bei geringer Festigkeit ist EasyGlide zu entsorgen.



Lesen Sie stets die Gebrauchsanweisung

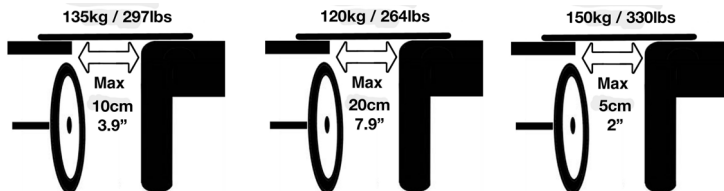
Lesen Sie unbedingt die entsprechenden Anleitungen für Hilfsmittel zur Umsetzung von Patienten.

Verwahren Sie die Anleitung so, dass sie der Anwender des Produktes rasch zur Hand hat.

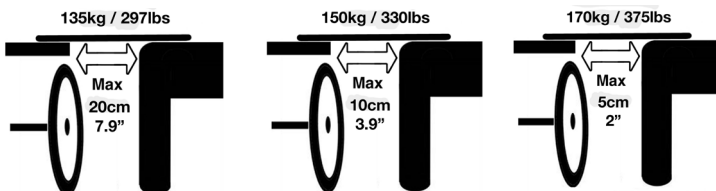
Verweilen Sie während des Umsetzmoments beim Patienten.

Max. Tragfähigkeit

EasyGlide 5020, 60x33 cm

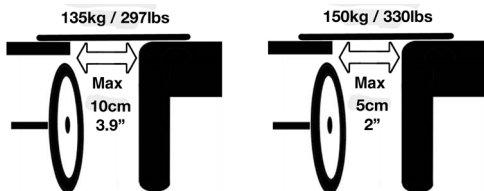


EasyGlide 5050, 75x33 cm

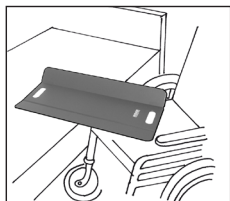


EasyGlide 5060, 60x25 cm

EasyGlide 5070, 45x20 cm



Positionieren/Entfernen von EasyGlide



Stellen Sie den Rollstuhl schräg und so nahe wie möglich an das Bett heran. Die dem Bett zugewandte Armstütze sowie ggf. Beinstützen entfernen. EasyGlide quasi als Brücke zwischen Bett und Rollstuhl positionieren. Bei einem EasyGlide mit einer biegsamen Langseite ist diese zum Rollstuhlrads hin zu positionieren.

Um den EasyGlide unter den Patienten schieben zu können, muss sich dieser in entgegengesetzte Richtung lehnen.



Nach beendeter Umsetzung EasyGlide durch Hochbiegen und herausziehen entfernen, siehe Abb.

Anwendung von EasyGlide



Ein aktiver Patient kann sich mit EasyGlide selbst umsetzen. Armlehne fassen und sich zum Rollstuhl hinüberlehnen. Vergessen Sie nicht, sich nach dem Umsetzen noch einmal in Richtung Bett zu beugen, um in die richtige Sitzstellung zu gleiten.




Benötigt der Patient Hilfestellung beim Umsetzen, empfiehlt es sich, EasyGlide durch EasyBelt/FlexiBelt zu ergänzen.



Die Hilfsperson kann dabei entweder vor oder hinter dem Patienten stehen.

Tip! Bringen Sie mithilfe eines Schemels oder unseres FootStool die Füße in eine höhere Position.



EasyGlide eignet sich auch als Hilfsmittel zum Ein- und Aussteigen beim Auto.

Indikationsstellung:

Z.B.: Gebrauchsaufhebung bzw. Funktionsausfall der Beine bei noch ausreichender Gebrauchsfähigkeit der oberen Extremitäten und erhaltener Rumpffunktion.

Reinigung:

Bei Bedarf ist EasyGlide mit warmem Wasser und haushaltsüblichen Reinigungsmitteln zu reinigen. Verwenden Sie keine Reinigungsmittel, die Phenol, Chlor oder Lösungsmittel enthalten, da diese das Material beschädigen können.

Desinfektion:

Zur Desinfektion, benutzen sie handelsübliche Flächendesinfektionsmittel, die aber kein Phenol oder Chlor enthalten dürfen, da diese da diese das Material beschädigen können.

Wiedereinsatz:

EasyGlide ist für einen Wiedereinsatz geeignet.

Im Falle des Wiedereinsatzes muss EasyGlide gereinigt, desinfiziert und von einem Fachmann auf seine einwandfreie Funktion überprüft werden.

CE-Konformität

Das Produkt erfüllt die Anforderungen der Richtlinie 93/42/EWG für Medizinprodukte

Material:

Polyethen

Technische Daten

	Größe:	Gewicht:
5020	60 x 33 cm	0,95 kg
5050	75 x 33 cm	1,4 kg
5060	60 x 25 cm	0,75 kg
5070	45 x 20 cm	0,4 kg

Bei Fragen zu den Produkten und ihrer Anwendung wenden Sie sich bitte an Ihren örtlichen Händler. Für ein komplettes Händlerverzeichnis verweisen wir auf www.handicare.com. Sorgen Sie dafür, dass Sie stets über die richtige Version des Handbuchs verfügen. Die neueste Version steht auf unserer Homepage www.handicare.com zum Download bereit.

Handicare AB

Veddestav. 15. Box 640 Tel: +46 (0)8 -557 62 200

SE-175 27 Järfälla Fax: +46 (0)8-557 62 299

SWEDEN

Internet: www.handicare.com

E-mail: info@handicare.se



handicare