
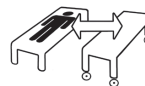




190 x 60 cm



100 x 70 cm
100 x 60 cm



Max: 300kg / 661lbs

EasySlide wird zum Wenden des Patienten im Bett und zum Umsetzen zwischen Bett und Liege/Duschwagen verwendet. EasySlide ist eine zylinderförmige, gepolsterte Matte mit leicht gleitender Oberflächenschicht an der Innenseite.

EasySlide ist sowohl für einen Einsatz in häuslicher Umgebung, wie auch für den institutionellen Bereich geeignet. EasySlide ist für einen Wiedereinsatz geeignet.

SystemRoMedic ist eine Serie verschiedener Modelle von Umsetzungshilfsmitteln. Die Wahl des Hilfsmittels ist von der jeweiligen Situation sowie vom Bedarf und der Fähigkeit des Patienten abhängig



Kontrolle der Funktion

Sichtprüfung

Unterziehen Sie das Hilfsmittel regelmäßigen Funktionskontrollen. Nach jeder Wäsche prüfen. Prüfen Sie Nähte und Material auf einwandfreien Zustand. Prüfen Sie, ob das Material abgenutzt oder verblichen ist. Bei Anzeichen von Verschleiß ist das Produkt zu verwerfen.

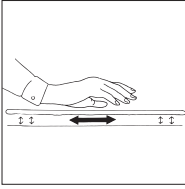


Lesen Sie stets die Gebrauchsanweisung

Lesen Sie unbedingt die entsprechenden Anleitungen für Hilfsmittel zur Umsetzung von Patienten. Verwahren Sie die Anleitung so, dass sie der Anwender des Produktes rasch zur Hand hat. Verweilen Sie während des Umsetzungsmoments beim Patienten.



Testen der Gleitfunktion



Testen Sie die „reibungslöse“ Funktion von EasySlide durch Hin- und Herschieben. Beachten Sie dabei die Gleitfähigkeit. Vergleichen Sie ggf. mit einer neuen EasySlide-Matte.

Positionieren von EasySlide



1



2

Den Patienten in Seitenlage bringen, z.B. mithilfe des Ziehlakens. Gleitmatte unter dem Patienten positionieren (1). Nach dem Umsetzen Gleitmatte entfernen (2).

Zu beachten



Max 5 cm

1



2

Beim Umsetzen zwischen Bett/Liege und Duschwagen darf der Abstand nicht größer sein als 5 cm (1).

ACHTUNG!

Stets die Räder feststellen.

Lassen Sie EasySlide niemals unter dem Patienten liegen, da Gleitgefahr besteht (2).

Desinfektion:

Zur Desinfektion, benutzen sie handelsübliche Desinfektionsmittel, die aber kein Phenol oder Chlor enthalten dürfen, da diese das Material beschädigen können

Wiedereinsatz:

EasySlide ist für einen Wiedereinsatz geeignet.

Im Falle des Wiedereinsatzes muss EasySlide gereinigt, desinfiziert und von einem Fachmann auf seine einwandfreie Funktion überprüft werden.

Pflegeanleitung:

Lesen Sie das Produktetikett.



Kein Weichspülmittel verwenden. Für optimale Lebensdauer des Materials nicht im Wäschetrockner trocknen.

Material:

Polyester, Mikrofaser, Polyamid

Modelle	Größe	Überzug	Einweg-Überzug	Kombination
1020	190 x 60	1051	1055	1030 = 1020 + 1051
1120	100 x 60	1151	1155	1130 = 1120 + 1151
1220	100 x 70	1251	1255	1230 = 1230 + 1251

Bei Fragen zu den Produkten und ihrer Anwendung wenden Sie sich bitte an Ihren örtlichen Händler. Für ein komplettes Händlerverzeichnis verweisen wir auf www.handicare.com. Sorgen Sie dafür, dass Sie stets über die richtige Version des Handbuchs verfügen. Die neueste Version steht auf unserer Homepage www.handicare.com zum Download bereit.

Handicare AB

Veddestav. 15. Box 640

SE-175 27 Järfälla

SWEDEN

Tel: +46 (0)8 -557 62 200

Fax: +46 (0)8-557 62 299

Internet: www.handicare.com

E-mail: info@handicare.se

